

令和3年度当初予算のすがた

[計 数 資 料]

令和3年2月
和歌山県財政課

一般会計款別予算額調

(歳入)

款	令和3年度当初予算		令和2年度当初予算		比較	
	予算額 (A) 千円	構成比 %	予算額 (B) 千円	構成比 %	増減額 (A-B) 千円	伸率 %
1 県 税	90,164,100	14.7	94,213,000	16.0	▲ 4,048,900	▲ 4.3
2 地方消費税清算金	41,749,000	6.8	42,992,000	7.3	▲ 1,243,000	▲ 2.9
3 地方譲与税	12,503,000	2.1	16,257,000	2.8	▲ 3,754,000	▲ 23.1
4 地方特例交付金	504,000	0.1	504,000	0.1	—	0.0
5 地方交付税	170,100,000	27.8	171,200,000	29.0	▲ 1,100,000	▲ 0.6
6 交通安全対策特別交付金	188,000	0.0	205,000	0.0	▲ 17,000	▲ 8.3
7 分担金及び負担金	835,043	0.1	995,959	0.2	▲ 160,916	▲ 16.2
8 使用料及び手数料	5,995,470	1.0	6,170,179	1.0	▲ 174,709	▲ 2.8
9 国庫支出金	92,453,185	15.1	80,573,666	13.6	11,879,519	14.7
10 財産収入	400,230	0.1	534,875	0.1	▲ 134,645	▲ 25.2
11 寄附金	85,540	0.0	65,935	0.0	19,605	29.7
12 繰入金	11,105,105	1.8	11,515,300	1.9	▲ 410,195	▲ 3.6
13 繰越金	1	0.0	1	0.0	—	0.0
14 諸収入	103,684,298	17.0	72,678,883	12.3	31,005,415	42.7
15 県債	82,254,300	13.4	92,555,100	15.7	▲ 10,300,800	▲ 11.1
歳入合計	612,021,272	100.0	590,460,898	100.0	21,560,374	3.7

(歳出)

款	令和3年度当初予算		令和2年度当初予算		比較	
	予算額 (A) 千円	構成比 %	予算額 (B) 千円	構成比 %	増減額 (A-B) 千円	伸率 %
1 議会費	1,281,677	0.2	1,293,302	0.2	▲ 11,625	▲ 0.9
2 総務費	31,498,183	5.2	30,653,912	5.2	844,271	2.8
3 民生費	78,276,416	12.8	76,505,626	13.0	1,770,790	2.3
4 衛生費	31,341,577	5.1	11,862,574	2.0	19,479,003	164.2
5 労働費	1,370,325	0.2	1,384,419	0.2	▲ 14,094	▲ 1.0
6 農林水産業費	24,061,681	3.9	26,862,522	4.6	▲ 2,800,841	▲ 10.4
7 商工費	107,194,421	17.5	74,280,951	12.6	32,913,470	44.3
8 土木費	72,064,089	11.8	92,239,544	15.6	▲ 20,175,455	▲ 21.9
9 警察費	28,207,940	4.6	28,946,112	4.9	▲ 738,172	▲ 2.6
10 教育費	109,587,509	17.9	117,593,708	19.9	▲ 8,006,199	▲ 6.8
11 災害復旧費	9,244,407	1.5	9,147,444	1.5	96,963	1.1
12 公債費	72,048,518	11.8	72,363,042	12.3	▲ 314,524	▲ 0.4
13 諸支出金	45,644,529	7.5	47,127,742	8.0	▲ 1,483,213	▲ 3.1
14 予備費	200,000	0.0	200,000	0.0	—	0.0
歳出合計	612,021,272	100.0	590,460,898	100.0	21,560,374	3.7

一般会計性質別予算額調

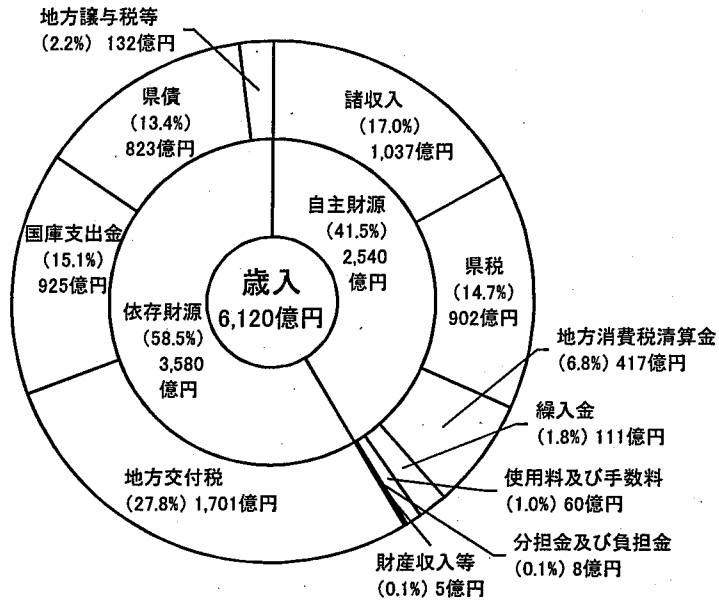
(歳出)

区分	令和3年度当初予算		左の財源内訳				令和2年度当初予算		比較	
	予算額 (A) 千円	構成比 %	国庫支出金 千円	特定財 地方債 千円	財源 その他 千円	一般財源 千円	予算額 (B) 千円	構成比 %	増減額 (A-B) 千円	伸率 %
1 消費的経費	327,615,728	53.5	51,167,920	40,012	14,064,654	262,343,142	303,966,055	51.5	23,649,673	7.8
(1) 人件費	136,347,554	22.3	14,967,783	—	2,287,001	119,092,770	137,431,893	23.3	▲1,084,339	▲0.8
(2) 維持補修、物件費	21,534,464	3.5	2,311,151	—	2,236,336	16,986,977	18,851,176	3.2	2,683,288	14.2
(3) その他	169,733,710	27.7	33,888,986	40,012	9,541,317	126,263,395	147,682,986	25.0	22,050,724	14.9
2 投資的経費	106,455,430	17.4	37,926,043	54,020,588	4,182,392	10,326,407	138,396,218	23.4	▲31,940,788	▲23.1
(1) 普通建設事業	97,211,023	15.9	31,942,723	50,929,588	4,182,392	10,156,320	129,248,774	21.9	▲32,037,751	▲24.8
補単	60,178,056	9.8	31,625,618	24,158,303	2,229,141	2,164,994	78,528,421	13.3	▲18,350,365	▲23.4
独	24,200,434	4.0	317,105	14,231,085	1,899,672	7,752,572	37,449,786	6.3	▲13,249,352	▲35.4
国直轄	12,832,533	2.1	—	12,540,200	53,579	238,754	13,270,567	2.3	▲438,034	▲3.3
(2) 災害復旧事業	9,244,407	1.5	5,983,320	3,091,000	—	170,087	9,147,444	1.5	96,963	1.1
補単	8,904,407	1.4	5,983,320	2,751,000	—	170,087	8,437,469	1.4	466,938	5.5
独	340,000	0.1	—	340,000	—	—	340,000	0.0	—	0.0
国直轄	—	0.0	—	—	—	—	369,975	0.1	▲369,975	皆減
(3) 失業対策事業	—	0.0	—	—	—	—	—	0.0	—	—
3 公債費	71,981,075	11.8	—	—	4,043,257	67,937,818	72,300,070	12.3	▲318,995	▲0.4
4 繰出金	6,621,477	1.1	—	—	—	6,621,477	6,693,701	1.1	▲72,224	▲1.1
5 その他	99,347,562	16.2	1,153,842	1,193,700	95,232,043	1,767,977	69,104,854	11.7	30,242,708	43.8
計	612,021,272	100.0	90,247,805	55,254,300	117,522,346	348,996,821	590,460,898	100.0	21,560,374	3.7

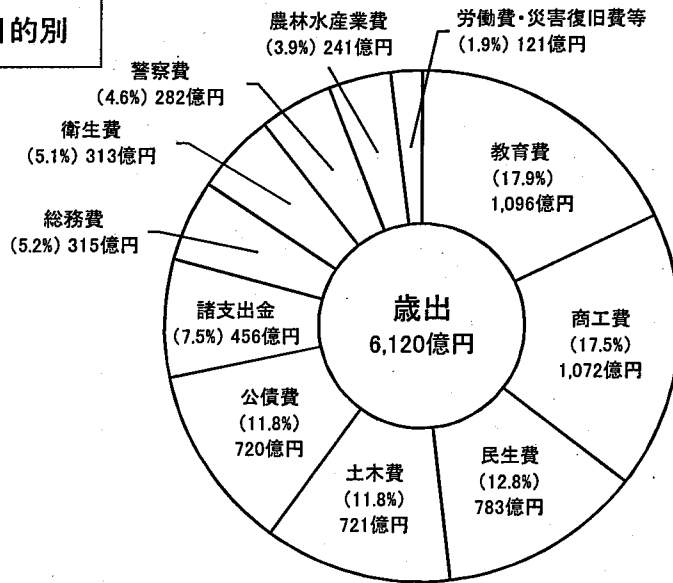
特別会計予算額調

会計名	令和3年度当初 歳出予算額 (A) 千円	左の財源内訳			令和2年度当初 歳出予算額 (B) 千円	比較 (A - B) 千円
		国庫支出金 千円	一般会計繰入金 千円	その他 千円		
農林水産振興資金	218,425	-	290	218,135	277,974	▲59,549
中小企業振興資金	172,366	-	-	172,366	547,131	▲374,765
母子父子寡婦福祉資金	184,834	-	10,000	174,834	201,195	▲16,361
修学奨励金	230,391	-	-	230,391	244,846	▲14,455
職員住宅	190,044	-	-	190,044	190,489	▲445
国民健康保険	104,544,399	32,297,180	6,593,238	65,653,981	102,063,278	2,481,121
県営競輪事業	15,320,937	-	-	15,320,937	17,573,658	▲2,252,721
県営港湾施設管理	509,824	-	-	509,824	967,725	▲457,901
市町村振興資金	841,541	-	14,241	827,300	851,418	▲9,877
自動車税証紙	807,000	-	-	807,000	1,272,000	▲465,000
用地取得事業	4,838,516	-	3,708	4,834,808	4,017,225	821,291
公債管理	105,151,054	-	71,975,381	33,175,673	114,771,296	▲9,620,242
小計	233,009,331	32,297,180	78,596,858	122,115,293	242,978,235	▲9,968,904
県立こころの医療センター事業	2,679,727	-	1,110,678	1,569,049	2,459,177	220,550
工業用水道事業	1,724,525	-	-	1,724,525	1,437,312	287,213
土地造成事業	1,663,032	-	157,000	1,506,032	648,369	1,014,663
流域下水道事業	3,777,262	166,000	857,570	2,753,692	4,167,467	▲390,205
小計	9,844,546	166,000	2,125,248	7,553,298	8,712,325	1,132,221
合計	242,853,877	32,463,180	80,722,106	129,668,591	251,690,560	▲8,836,683

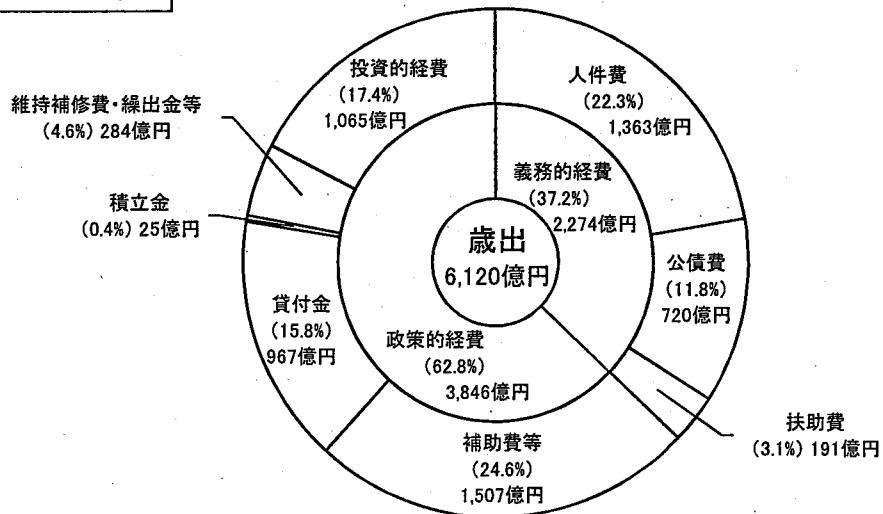
歳入の状況



歳出・目的別



歳出・性質別



注) 計数はそれぞれ四捨五入によっているので、端数において合計とは一致しないものがある。