

令和2年度当初予算のすがた

[計 数 資 料]

令和2年2月
和歌山県財政課

一般会計款別予算額調

(歳入)

款	令和2年度当初予算		令和元年度当初予算		比較	
	予算額 (A) 千円	構成比 %	予算額 (B) 千円	構成比 %	増減額 (A-B) 千円	伸率 %
1 県 税	94,213,000	16.0	93,546,000	16.9	667,000	0.7
2 地方消費税清算金	42,992,000	7.3	33,329,000	6.0	9,663,000	29.0
3 地方譲与税	16,257,000	2.8	16,739,000	3.0	▲ 482,000	▲ 2.9
4 地方特例交付金	504,000	0.1	1,091,000	0.2	▲ 587,000	▲ 53.8
5 地方交付税	171,200,000	29.0	167,100,000	30.2	4,100,000	2.5
6 交通安全対策特別交付金	205,000	0.0	235,000	0.1	▲ 30,000	▲ 12.8
7 分担金及び負担金	995,959	0.2	1,296,332	0.2	▲ 300,373	▲ 23.2
8 使用料及び手数料	6,170,179	1.0	6,334,878	1.2	▲ 164,699	▲ 2.6
9 国庫支出金	80,573,666	13.6	71,350,333	12.9	9,223,333	12.9
10 財産収入	534,875	0.1	449,253	0.1	85,622	19.1
11 寄附金	65,935	0.0	39,785	0.0	26,150	65.7
12 繰入金	11,515,300	1.9	9,748,461	1.8	1,766,839	18.1
13 繰越金	1	0.0	1	0.0	—	0.0
14 諸収入	72,678,883	12.3	78,138,119	14.1	▲ 5,459,236	▲ 7.0
15 県債	92,555,100	15.7	73,668,500	13.3	18,886,600	25.6
歳入合計	590,460,898	100.0	553,065,662	100.0	37,395,236	6.8

(歳出)

款	令和2年度当初予算		令和元年度当初予算		比較	
	予算額 (A) 千円	構成比 %	予算額 (B) 千円	構成比 %	増減額 (A-B) 千円	伸率 %
1 議会費	1,293,302	0.2	1,249,686	0.2	43,616	3.5
2 総務費	30,653,912	5.2	28,133,802	5.1	2,520,110	9.0
3 民生費	76,505,626	13.0	75,640,436	13.7	865,190	1.1
4 衛生費	11,862,574	2.0	13,107,611	2.4	▲ 1,245,037	▲ 9.5
5 労働費	1,384,419	0.2	1,804,295	0.3	▲ 419,876	▲ 23.3
6 農林水産業費	26,862,522	4.6	24,470,006	4.4	2,392,516	9.8
7 商工費	74,280,951	12.6	77,533,017	14.0	▲ 3,252,066	▲ 4.2
8 土木費	92,239,544	15.6	72,806,659	13.2	19,432,885	26.7
9 警察費	28,946,112	4.9	28,935,410	5.2	10,702	0.0
10 教育費	117,593,708	19.9	109,882,385	19.9	7,711,323	7.0
11 災害復旧費	9,147,444	1.5	9,982,008	1.8	▲ 834,564	▲ 8.4
12 公債費	72,363,042	12.3	71,947,081	13.0	415,961	0.6
13 諸支出金	47,127,742	8.0	37,373,266	6.8	9,754,476	26.1
14 予備費	200,000	0.0	200,000	0.0	—	0.0
歳出合計	590,460,898	100.0	553,065,662	100.0	37,395,236	6.8

一般会計性質別予算額調

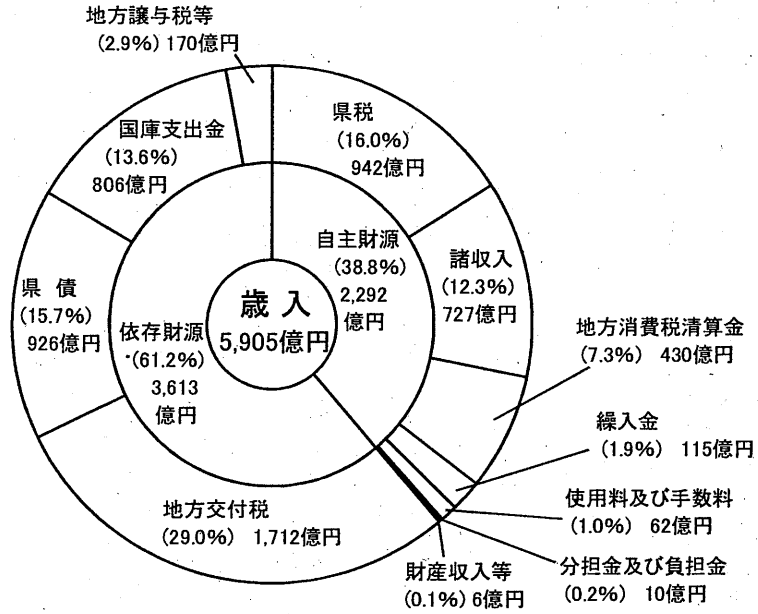
(歳出)

区分	令和2年度当初予算		左の財源内訳				令和元年度当初予算		比較	
	予算額 (A) 千円	構成比 %	特定財源			一般財源 千円	予算額 (B) 千円	構成比 %	増減額 (A-B) 千円	伸率 %
			国庫支出金 千円	地方債 千円	その他 千円					
1 消費的経費	303,966,055	51.5	29,489,632	2,272,000	12,253,720	259,950,703	293,533,579	53.1	10,432,476	3.6
(1) 人件費	137,431,893	23.3	14,344,242	2,272,000	2,397,275	118,418,376	138,757,547	25.1	▲1,325,654	▲1.0
(2) 維持補修、物件費	18,851,176	3.2	709,379	—	2,246,482	15,895,315	18,590,593	3.4	260,583	1.4
(3) その他	147,682,986	25.0	14,436,011	—	7,609,963	125,637,012	136,185,439	24.6	11,497,547	8.4
2 投資的経費	138,396,218	23.4	48,414,744	71,802,200	7,509,716	10,669,558	106,209,496	19.2	32,186,722	30.3
(1) 普通建設事業	129,248,774	21.9	42,712,947	68,544,100	7,509,716	10,482,011	96,227,488	17.4	33,021,286	34.3
補助	78,528,421	13.3	42,537,266	31,362,144	2,505,908	2,123,103	60,303,814	10.9	18,224,607	30.2
単独	37,449,786	6.3	175,681	24,304,356	4,886,492	8,083,257	25,367,663	4.6	12,082,123	47.6
国直轄	13,270,567	2.3	—	12,877,600	117,316	275,651	10,556,011	1.9	2,714,556	25.7
(2) 災害復旧事業	9,147,444	1.5	5,701,797	3,258,100	—	187,547	9,982,008	1.8	▲834,564	▲8.4
補助	8,437,469	1.4	5,701,797	2,591,991	—	143,681	9,599,733	1.7	▲1,162,264	▲12.1
単独	340,000	0.0	—	333,209	—	6,791	340,000	0.1	—	0.0
国直轄	369,975	0.1	—	332,900	—	37,075	42,275	0.0	327,700	775.2
(3) 失業対策事業	—	0.0	—	—	—	—	—	0.0	—	—
3 公債費	72,300,070	12.3	—	—	1,699,250	70,600,820	71,882,153	13.0	417,917	0.6
4 繰出金	6,693,701	1.1	—	—	254	6,693,447	6,867,297	1.2	▲173,596	▲2.5
5 その他	69,104,854	11.7	400,400	1,480,900	65,660,817	1,562,737	74,573,137	13.5	▲5,468,283	▲7.3
計	590,460,898	100.0	78,304,776	75,555,100	87,123,757	349,477,265	553,065,662	100.0	37,395,236	6.8

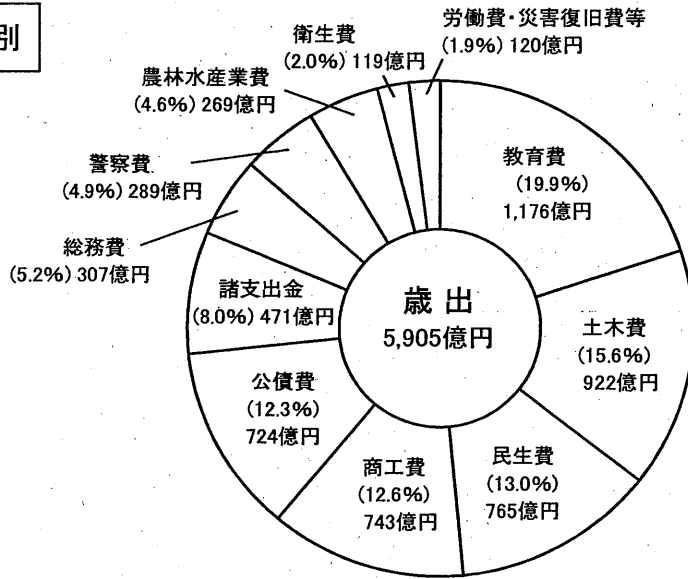
特別会計予算額調

会計名	令和2年度当初 歳出予算額 (A) 千円	左の財源内訳			令和元年度当初 歳出予算額 (B) 千円	比 較 (A - B) 千円
		国庫支出金 千円	一般会計繰入金 千円	その他 千円		
農林水産振興資金	277,974	-	331	277,643	363,933	▲85,959
中小企業振興資金	547,131	-	-	547,131	893,229	▲346,098
母子父子寡婦福祉資金	201,195	-	17,500	183,695	200,612	583
修学奨励金	244,846	-	-	244,846	219,823	25,023
職員住宅	190,489	-	-	190,489	202,720	▲12,231
国民健康保険	102,063,278	32,243,577	6,653,078	63,166,623	100,435,568	1,627,710
県営競輪事業	17,573,658	-	-	17,573,658	12,892,333	4,681,325
県営港湾施設管理	967,725	233,805	-	733,920	647,756	319,969
市町村振興資金	851,418	-	15,703	835,715	1,053,371	▲201,953
自動車税証紙	1,272,000	-	-	1,272,000	1,553,000	▲281,000
用地取得事業	4,017,225	-	6,835	4,010,390	4,143,021	▲125,796
公債管理	114,771,296	-	72,295,516	42,475,780	123,619,511	▲8,848,215
小計	242,978,235	32,477,382	78,988,963	131,511,890	246,224,877	▲3,246,642
県立こころの医療センター事業	2,459,177	-	984,399	1,474,778	2,567,741	▲108,564
工業用水道事業	1,437,312	-	-	1,437,312	1,661,210	▲223,898
土地造成事業	648,369	-	157,000	491,369	843,999	▲195,630
流域下水道事業	4,167,467	438,000	949,920	2,779,547	3,974,658	192,809
小計	8,712,325	438,000	2,091,319	6,183,006	9,047,608	▲335,283
合計	251,690,560	32,915,382	81,080,282	137,694,896	255,272,485	▲3,581,925

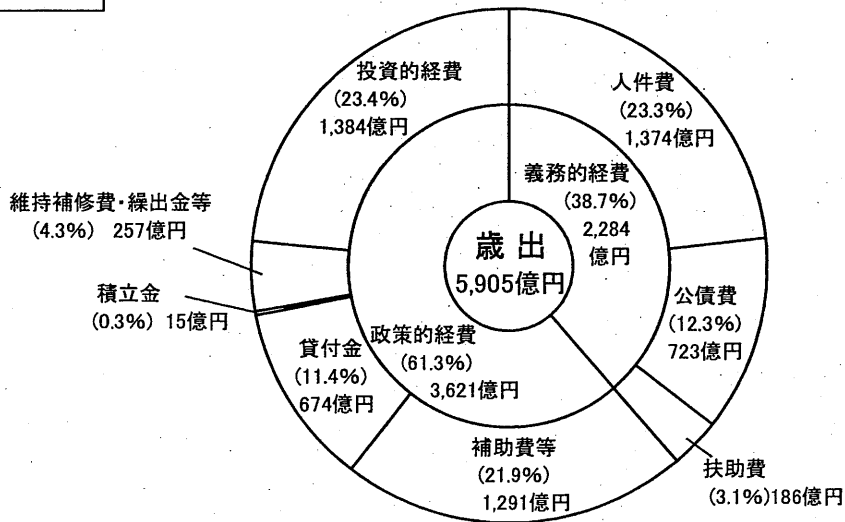
歳入の状況



歳出・目的別



歳出・性質別



注) 計数はそれぞれ四捨五入によっているので、端数において合計とは一致しないものがある。