

速報値

令和5年度当初予算（案）のすがた

[計 数 資 料]

令 和 5 年 2 月

和 歌 山 県 財 政 課

一 般 会 計 款 別 予 算 額 調

(歳 入)

款	令和5年度当初予算		令和4年度当初予算		比 較	
	予 算 額 (A) 千円	構成比 %	予 算 額 (B) 千円	構成比 %	増 減 額 (A - B) 千円	伸 率 %
1 県 税	98,272,300	16.0	95,776,200	15.8	2,496,100	2.6
2 地方消費税清算金	46,518,000	7.6	42,078,000	7.0	4,440,000	10.6
3 地方譲与税	18,329,000	3.0	17,841,000	2.9	488,000	2.7
4 地方特例交付金	474,000	0.1	504,000	0.1	▲ 30,000	▲ 6.0
5 地方交付税	179,600,000	29.3	178,900,000	29.6	700,000	0.4
6 交通安全対策特別交付金	189,000	0.0	184,000	0.0	5,000	2.7
7 分担金及び負担金	995,823	0.2	1,182,207	0.2	▲ 186,384	▲ 15.8
8 使用料及び手数料	5,696,651	0.9	6,000,788	1.0	▲ 304,137	▲ 5.1
9 国庫支出金	98,750,461	16.1	105,514,194	17.5	▲ 6,763,733	▲ 6.4
10 財産収入	295,251	0.0	336,320	0.1	▲ 41,069	▲ 12.2
11 寄附金	150,778	0.0	84,668	0.0	66,110	78.1
12 繰入金	15,422,480	2.5	7,855,257	1.3	7,567,223	96.3
13 繰越金	1	0.0	1	0.0	—	0.0
14 諸収入	90,863,625	14.8	83,861,382	13.9	7,002,243	8.3
15 県債	58,256,100	9.5	64,276,400	10.6	▲ 6,020,300	▲ 9.4
歳入合計	613,813,470	100.0	604,394,417	100.0	9,419,053	1.6

(歳出)

款	令和5年度当初予算		令和4年度当初予算		比較	
	予算額 (A) 千円	構成比 %	予算額 (B) 千円	構成比 %	増減額 (A-B) 千円	伸率 %
1 議会費	1,248,424	0.2	1,248,101	0.2	323	0.0
2 総務費	31,611,609	5.1	33,682,347	5.6	▲ 2,070,738	▲ 6.1
3 民生費	82,097,493	13.4	82,478,420	13.6	▲ 380,927	▲ 0.5
4 衛生費	42,267,631	6.9	38,676,482	6.4	3,591,149	9.3
5 労働費	1,240,140	0.2	1,186,736	0.2	53,404	4.5
6 農林水産業費	22,470,833	3.7	23,561,986	3.9	▲ 1,091,153	▲ 4.6
7 商工費	94,010,003	15.3	90,298,689	14.9	3,711,314	4.1
8 土木費	75,570,118	12.3	74,124,760	12.3	1,445,358	1.9
9 警察費	28,076,505	4.6	28,716,059	4.8	▲ 639,554	▲ 2.2
10 教育費	106,898,011	17.4	109,341,012	18.1	▲ 2,443,001	▲ 2.2
11 災害復旧費	6,701,044	1.1	7,044,809	1.2	▲ 343,765	▲ 4.9
12 公債費	71,748,944	11.7	67,818,910	11.2	3,930,034	5.8
13 諸支出金	49,672,715	8.1	46,016,106	7.6	3,656,609	7.9
14 予備費	200,000	0.0	200,000	0.0	—	0.0
歳出合計	613,813,470	100.0	604,394,417	100.0	9,419,053	1.6

一般会計性質別予算額調

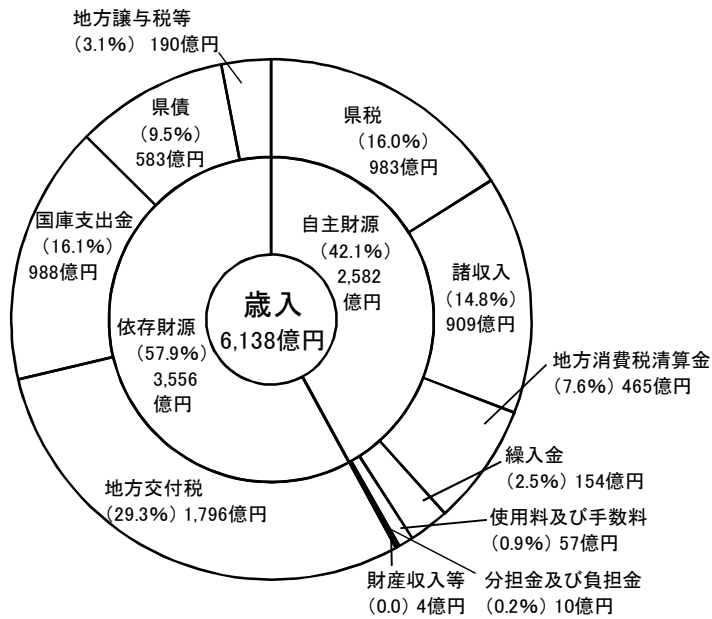
(歳出)

区分	令和5年度当初予算		左の財源内訳				令和4年度当初予算		比較	
	予算額 (A) 千円	構成比 %	特定財源		源		予算額 (B) 千円	構成比 %	増減額 (A-B) 千円	伸率 %
			国庫支出金 千円	地方債 千円	その他 千円	一般財源 千円				
1 消費的経費	343,417,734	55.9	58,360,814	-	16,205,859	268,851,061	343,124,901	56.8	292,833	0.1
(1) 人件費	131,975,830	21.5	14,187,806	-	2,177,604	115,610,420	135,626,132	22.4	▲3,650,302	▲2.7
(2) 維持補修、物件費	30,939,347	5.0	8,979,798	-	2,173,536	19,786,013	24,560,874	4.1	6,378,473	26.0
(3) その他	180,502,557	29.4	35,193,210	-	11,854,719	133,454,628	182,937,895	30.3	▲2,435,338	▲1.3
2 投資的経費	103,563,548	16.9	35,869,099	53,056,200	4,985,371	9,652,878	102,983,604	17.0	579,944	0.6
(1) 普通建設事業	96,862,504	15.8	31,635,323	50,610,900	4,985,371	9,630,910	95,938,795	15.9	923,709	1.0
補助	58,565,647	9.5	31,466,385	23,068,436	2,267,477	1,763,349	56,898,351	9.4	1,667,296	2.9
単独	23,654,794	3.9	168,938	13,681,864	2,673,051	7,130,941	24,239,931	4.0	▲585,137	▲2.4
国直轄	14,642,063	2.4	-	13,860,600	44,843	736,620	14,800,513	2.5	▲158,450	▲1.1
(2) 災害復旧事業	6,701,044	1.1	4,233,776	2,445,300	-	21,968	7,044,809	1.1	▲343,765	▲4.9
補助	6,361,044	1.0	4,233,776	2,105,300	-	21,968	6,704,809	1.1	▲343,765	▲5.1
単独	340,000	0.1	-	340,000	-	-	340,000	0.0	-	0.0
国直轄	-	0.0	-	-	-	-	-	0.0	-	-
(3) 失業対策事業	-	0.0	-	-	-	-	-	0.0	-	-
3 公債費	71,692,644	11.7	-	-	2,921,713	68,770,931	67,755,732	11.2	3,936,912	5.8
4 繰出金	6,629,351	1.1	-	-	-	6,629,351	6,850,583	1.1	▲221,232	▲3.2
5 その他	88,510,193	14.4	1,892,746	1,161,600	83,138,379	2,317,468	83,679,597	13.9	4,830,596	5.8
計	613,813,470	100.0	96,122,659	54,217,800	107,251,322	356,221,689	604,394,417	100.0	9,419,053	1.6

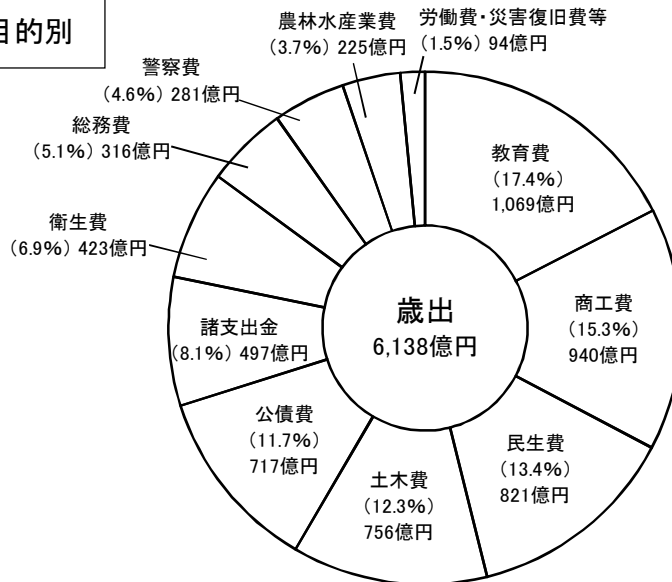
特別会計予算額調

会計名	令和5年度当初 歳出予算額 (A) 千円	左の財源内訳			令和4年度当初 歳出予算額 (B) 千円	比較 (A - B) 千円
		国庫支出金 千円	一般会計繰入金 千円	その他 千円		
農林水産振興資金	213,000	—	276	212,724	211,577	1,423
中小企業振興資金	427,989	—	—	427,989	557,580	▲129,591
母子父子寡婦福祉資金	150,863	—	10,000	140,863	152,755	▲1,892
修学奨励金	186,759	—	—	186,759	210,947	▲24,188
職員住宅	166,220	—	—	166,220	176,794	▲10,574
国民健康保険	102,687,996	30,243,186	6,579,379	65,865,431	102,863,212	▲175,216
県営競輪事業	27,911,170	—	—	27,911,170	18,599,174	9,311,996
県営港湾施設管理	511,216	—	—	511,216	507,975	3,241
市町村振興資金	847,162	—	26,624	820,538	845,409	1,753
自動車税証紙	917,000	—	—	917,000	1,056,000	▲139,000
用地取得事業	2,874,402	—	13,072	2,861,330	3,323,637	▲449,235
公債管理	115,605,633	—	71,691,923	43,913,710	104,922,036	10,683,597
小計	252,499,410	30,243,186	78,321,274	143,934,950	233,427,096	19,072,314
県立こころの医療センター事業	2,503,840	—	1,017,482	1,486,358	2,586,410	▲82,570
工業用水道事業	1,894,319	—	—	1,894,319	2,412,017	▲517,698
土地造成事業	829,821	—	157,000	672,821	2,517,804	▲1,687,983
流域下水道事業	4,128,306	406,300	967,931	2,754,075	3,889,441	238,865
小計	9,356,286	406,300	2,142,413	6,807,573	11,405,672	▲2,049,386
合計	261,855,696	30,649,486	80,463,687	150,742,523	244,832,768	17,022,928

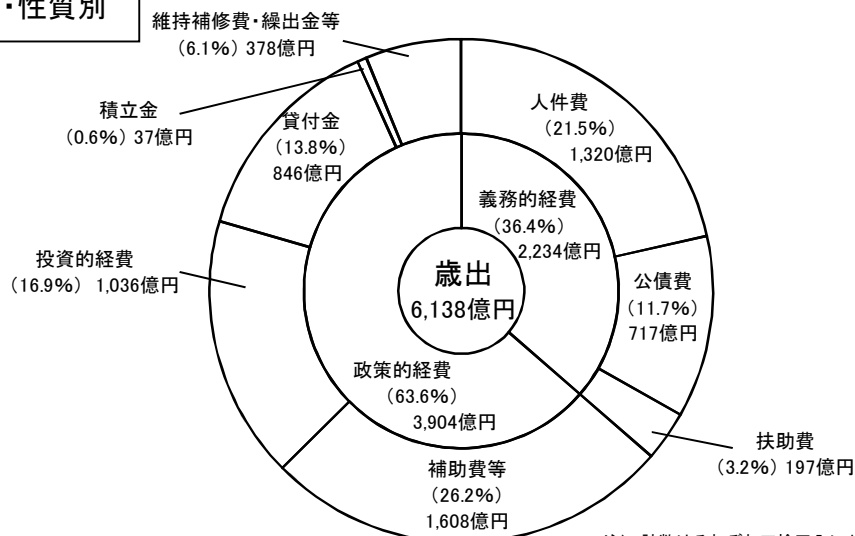
歳入の状況



歳出・目的別



歳出・性質別



注) 計数はそれぞれ四捨五入によっているため、端数において合計とは一致しないものがある。